

SHIMIZU
Bintangnya Pompa Air

Download from meppali.net



PRODUCT CATALOGUE

SEDALAM APAPUN SUMBER AIRNYA,
SHIMIZU PILIHANKU!

KECUALI POMPA SUBMERSIBLE, POMPA CELUP & SC-015 E*
GAMBAR PRODUK HANYA ILUSTRASI**

SUMUR DANGKAL

Non Automatic



PS - 116 BIT



Gratis Tusen Klep

PS - 121 BIT



PL - 122 BIT



Belum termasuk Tusen Klep
(Instalasi harus menggunakan Tusen Klep)

PN - 125 BIT

Recommended Applications



Sumber Air Rumah Tangga



Sanitasi Masjid



Sumur Galian



Irigasi Taman

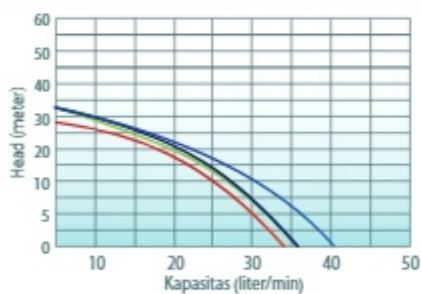


Mencuci Motor



Ruko 2 Lantai

Performance Curve



● PS - 116 BIT ● PS - 121 BIT ● PL - 122 BIT ● PN - 125 BIT

Features

	PS - 116 BIT	PS - 121 BIT	PL - 122 BIT	PN - 125 BIT
Garansi Motor 3 Tahun	✓	✓	✓	✓
Kapasitas Air Besar				✓
Instalasi Mudah "Sistem Flange to Flange"		✓	✓	
Bodi Pompa Kuat & Anti Karat Terbuat dari Material Plastic PP (Polypropylene)			✓	

Technical Specification

PS - 116 BIT

Output (W)	: 125
Input (kW)	: 0,29
Daya Hisap Max (m)	: 9
Total Head Max (m)	: 28
Kapasitas Max (L/min)	: 34
Head (m)	: 9 22
Kapasitas (liter/min)	: 24 10
Pipa Hisap (Inch)	: 1
Pipa Dorong (Inch)	: 1
Berat (Kg)	: 6

PS - 121 BIT

Output (W)	: 125
Input (kW)	: 0,33
Daya Hisap Max (m)	: 9
Total Head Max (m)	: 33
Kapasitas Max (L/min)	: 36
Head (m)	: 5 23
Kapasitas (liter/min)	: 31 10
Pipa Hisap (Inch)	: 1
Pipa Dorong (Inch)	: 1
Berat (Kg)	: 6,5

PL - 122 BIT

Output (W)	: 125
Input (kW)	: 0,31
Daya Hisap Max (m)	: 9
Total Head Max (m)	: 33
Kapasitas Max (L/min)	: 36
Head (m)	: 5 20
Kapasitas (liter/min)	: 28 10
Pipa Hisap (Inch)	: 1
Pipa Dorong (Inch)	: 1
Berat (Kg)	: 5

PN - 125 BIT

Output (W)	: 125
Input (kW)	: 0,33
Daya Hisap Max (m)	: 9
Total Head Max (m)	: 33
Kapasitas Max (L/min)	: 41
Head (m)	: 5 21
Kapasitas (liter/min)	: 36 10
Pipa Hisap (Inch)	: 1
Pipa Dorong (Inch)	: 1
Berat (Kg)	: 6,5



PS - 126 BIT



PS - 128 BIT



PS - 221 BIT



PS - 226 BIT

Recommended Applications



Sumber Air Rumah Tangga



Sanitasi Masjid



Sumur Galian



Irigasi Taman



Mencuci Motor



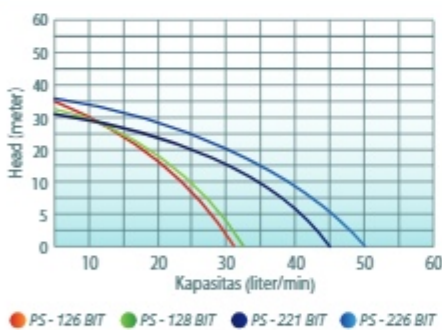
Ruko 2 Lantai



Ruko 3 & 4 Lantai*

* PS-226 BIT

Performance Curve



Features

	PS - 126 BIT	PS - 128 BIT	PS - 221 BIT	PS - 226 BIT
Garansi motor 3 tahun	✓	✓	✓	✓
Kapasitas Air Besar				✓
Instalasi Mudah "Sistem Flange to Flange"		✓	✓	✓
Tutup Impeller menggunakan bahan kuningan				✓
Dilengkapi Colokan Listrik				✓

Technical Specification

PS - 126 BIT

Output (W)	: 125
Input (kW)	: 0,29
Daya Hisap Max (m)	: 9
Total Head Max (m)	: 35
Kapasitas Max (L/min)	: 31
Head (m)	: 10 18
Kapasitas (liter/min)	: 18 10
Pipe Hisap (Inch)	: 1
Pipe Dorong (Inch)	: 1
Berat (Kg)	: 7,5

PS - 128 BIT

Output (W)	: 125
Input (kW)	: 0,29
Daya Hisap Max (m)	: 9
Total Head Max (m)	: 33
Kapasitas Max (L/min)	: 33
Head (m)	: 10 20
Kapasitas (liter/min)	: 18 10
Pipe Hisap (Inch)	: 1
Pipe Dorong (Inch)	: 1
Berat (Kg)	: 7

PS - 221 BIT

Output (W)	: 200
Input (kW)	: 0,48
Daya Hisap Max (m)	: 9
Total Head Max (m)	: 31
Kapasitas Max (L/min)	: 45
Head (m)	: 12 18
Kapasitas (liter/min)	: 32 21
Pipe Hisap (Inch)	: 1
Pipe Dorong (Inch)	: 1
Berat (Kg)	: 8,5

PS - 226 BIT

Output (W)	: 200
Input (kW)	: 0,55
Daya Hisap Max (m)	: 9
Total Head Max (m)	: 36
Kapasitas Max (L/min)	: 50
Head (m)	: 10 29
Kapasitas (liter/min)	: 28 11
Pipe Hisap (Inch)	: 1
Pipe Dorong (Inch)	: 1
Berat (Kg)	: 14



PS - 130 BIT



PS - 135 E



PL - 138 BIT

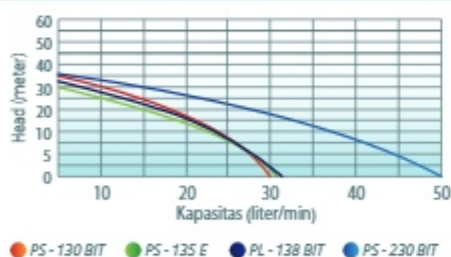


PS - 230 BIT

Recommended Applications

-  Sumber Air Rumah Tangga
-  Mencuci Motor
-  Sanitasi Masjid
-  Ruko 2 Lantai
-  Sumur Galian
-  Ruko 3 & 4 Lantai*
-  Irigasi Taman
- * PS-230 BIT

Performance Curve



Features

	PS - 130 BIT	PS - 135 E	PL - 138 BIT	PS - 230 BIT
Garansi Motor 3 Tahun	✓	✓	✓	✓
Kapasitas Air Besar				✓
Small Tank dilengkapi dengan membrane	✓		✓	✓
Bagian luar dan dalam Small Tank dilapisi dengan pelapis tahan karat.	✓	✓	✓	✓
Tutup Impeller menggunakan bahan kuningan	✓			✓
Dilengkapi Base Plate	✓			
Instalasi Mudah "Sistem Flange to Flange"	✓		✓	✓
Bodi Pompa Kuat & Anti Karat Terbuat dari Material Plastic PP (Polypropylene)			✓	
Dilengkapi Colokan Listrik				✓

Technical Specification

PS - 130 BIT

Output (W)	: 125
Input (kW)	: 0,29
Daya Hisap Max (m)	: 9
Total Head Max (m)	: 35
Kapasites Max (L/min)	: 30
Head (m)	: 10 22
Kapasites (liter/min)	: 18 10
Pipe Hisap (Inch)	: 1
Pipe Dorong (Inch)	: 1
Berat (Kg)	: 9,5

PS - 135 E

Output (W)	: 125
Input (kW)	: 0,33
Daya Hisap Max (m)	: 9
Total Head Max (m)	: 30
Kapasites Max (L/min)	: 31
Head (m)	: 5 20
Kapasites (liter/min)	: 28 10
Pipe Hisap (Inch)	: 1
Pipe Dorong (Inch)	: 1
Berat (Kg)	: 8,5

PL - 138 BIT

Output (W)	: 125
Input (kW)	: 0,31
Daya Hisap Max (m)	: 9
Total Head Max (m)	: 33
Kapasites Max (L/min)	: 32
Head (m)	: 5 20
Kapasites (liter/min)	: 28 10
Pipe Hisap (Inch)	: 1
Pipe Dorong (Inch)	: 1
Berat (Kg)	: 6,5

PS - 230 BIT

Output (W)	: 200
Input (kW)	: 0,55
Daya Hisap Max (m)	: 9
Total Head Max (m)	: 36
Kapasites Max (L/min)	: 50
Head (m)	: 10 29
Kapasites (liter/min)	: 28 11
Pipe Hisap (Inch)	: 1
Pipe Dorong (Inch)	: 1
Berat (Kg)	: 16,5

Download from mepbali.net

Instalasi Mudah
Sistem **'Flange to Flange'**

Small Tank dilengkapi
membran dan lapisan
pelindung tahan karat



Bodi kuat dan anti karat
terbuat dari
Material Plastic PP
(**Polypropylene**)

PL-138 BIT
Automatic





PS - 103 BIT



PS - 150 BIT



PS - 255 BIT

Recommended Applications



Sumber Air Rumah Tangga



Sanitasi Masjid



Sumur Galian



Irigasi Taman



Mencuci Motor



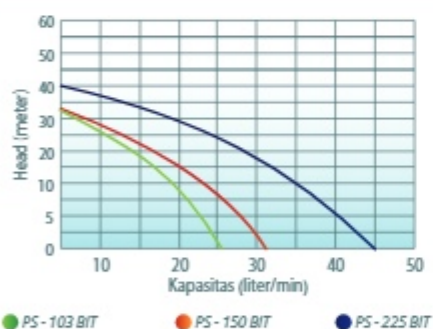
Ruko 2 Lantai



Ruko 3 & 4 Lantai*

* PS-255 BIT

Performance Curve



Features

Features	PS - 103 BIT	PS - 150 BIT	PS - 255 BIT
Garansi Motor 3 Tahun	✓	✓	✓
Rumah Impeller menggunakan bahan kuningan	✓	✓	✓
Tutup Impeller menggunakan bahan kuningan	✓	✓	✓
Dilengkapi dengan Penutup Pompa	✓	✓	✓
Pengecatan Tangki menggunakan Sistem Powder Coating untuk menghasilkan lapisan pelindung luar dan dalam yang lebih kuat dan lebih tahan karat	✓	✓	✓
Motor lebih besar & bertenaga			✓
Dilengkapi Colokan Listrik	✓	✓	✓

Technical Specification

PS - 103 BIT

Output (W)	: 100
Input (KW)	: 0,31
Daya Hisap Max (m)	: 9
Total Head Max (m)	: 33
Kapasitas Max (L/min)	: 26
Head (m)	: 10 20
Kapasitas (liter/min)	: 17 10
Pipe Hisap (Inch)	: 3/4
Pipe Dorong (Inch)	: 3/4
Berat (Kg)	: 15

PS - 150 BIT

Output (W)	: 150
Input (KW)	: 0,31
Daya Hisap Max (m)	: 9
Total Head Max (m)	: 32,5
Kapasitas Max (L/min)	: 32
Head (m)	: 10 29
Kapasitas (liter/min)	: 17 7
Pipe Hisap (Inch)	: 3/4
Pipe Dorong (Inch)	: 3/4
Berat (Kg)	: 18

PS - 255 BIT

Output (W)	: 250
Input (KW)	: 0,55
Daya Hisap Max (m)	: 9
Total Head Max (m)	: 40
Kapasitas Max (L/min)	: 45
Head (m)	: 10 36
Kapasitas (liter/min)	: 33 7
Pipe Hisap (Inch)	: 1
Pipe Dorong (Inch)	: 1
Berat (Kg)	: 28

SEMI JET

Non Automatic



JET - 100 BIT



JET - 108 BIT



JET - 250 BIT



JET - 308 BIT



JET - 400 BIT

Recommended Applications



Sumber Air Rumah Tangga



Sanitasi Masjid



Sumur Gallian



Irigasi Taman



Mencuci Motor



Ruko 2 Lantai*



Ruko 3 & 4 Lantai**



Mesin Laundry*



Proyek Bangunan

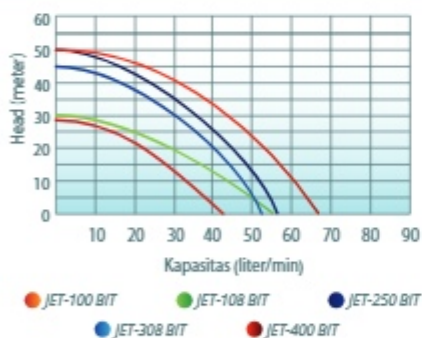


Toilet Umum*

* JET-250 BIT, JET-308 BIT dan JET-400 BIT

** JET-400 BIT

Performance Curve



Features

	JET-100 BIT	JET-108 BIT	JET-250 BIT	JET-308 BIT	JET-400 BIT
Garansi Motor 3 Tahun	✓	✓	✓	✓	✓
Dilengkapi dengan Venturi Nozzle	✓	✓	✓	✓	✓
Lubang masuk air dilengkapi penyaring kotoran		✓		✓	✓
Dilengkapi Colokan Listrik	✓	✓	✓	✓	✓

Technical Specification

JET - 100 BIT	JET - 108 BIT	JET - 250 BIT	JET - 308 BIT	JET - 400 BIT
Output (W) : 150	Output (W) : 150	Output (W) : 250	Output (W) : 250	Output (W) : 400
Input (kW) : 0,40	Input (kW) : 0,35	Input (kW) : 0,81	Input (kW) : 0,77	Input (kW) : 0,95
Daya Hisap Max (m) : 11	Daya Hisap Max (m) : 11	Daya Hisap Max (m) : 11	Daya Hisap Max (m) : 11	Daya Hisap Max (m) : 11
Total Head Max (m) : 28	Total Head Max (m) : 30	Total Head Max (m) : 50	Total Head Max (m) : 45	Total Head Max (m) : 50
Kapasitas Max (L/min) : 42	Kapasitas Max (L/min) : 55	Kapasitas Max (L/min) : 57	Kapasitas Max (L/min) : 53	Kapasitas Max (L/min) : 67
Head (m) : 5 20	Head (m) : 5 21	Head (m) : 5 39	Head (m) : 10 35	Head (m) : 5 41
Kapasitas (liter/min) : 41 7	Kapasitas (liter/min) : 50 7	Kapasitas (liter/min) : 50 10	Kapasitas (liter/min) : 50 16	Kapasitas (liter/min) : 65 10
Pipa Hisap (Inch) : 1	Pipa Hisap (Inch) : 1	Pipa Hisap (Inch) : 1	Pipa Hisap (Inch) : 1	Pipa Hisap (Inch) : 1
Pipa Dorong (Inch) : 1	Pipa Dorong (Inch) : 1	Pipa Dorong (Inch) : 1	Pipa Dorong (Inch) : 1	Pipa Dorong (Inch) : 1
Berat (Kg) : 13	Berat (Kg) : 13	Berat (Kg) : 13	Berat (Kg) : 17	Berat (Kg) : 18



PC - 165 BIT



PC - 250 BIT

Recommended Applications



Sumber Air Rumah Tangga



Sanitasi Masjid



Mesin Laundry



Irigasi Taman



Mencuci Motor



Toilet Umum*



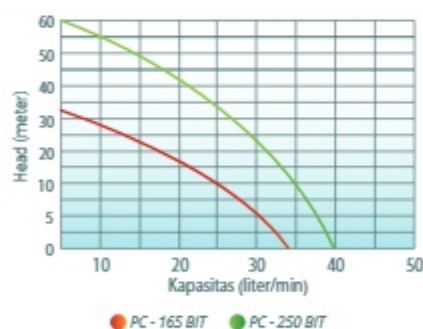
Ruko 2 Lantai



Ruko 3 & 4 Lantai*

* PC 250 BIT

Performance Curve



Features

Features	PC-165 BIT	PC-250 BIT
Garansi Motor 3 Tahun	✓	✓
Tutup pompa kuat dan tahan karat dilapisi powder coating	✓	✓
Tangki kuat dan tahan karat dilapisi powder coating	✓	✓
Bagian dalam tangki dilapisi cat khusus tahan karat	✓	✓
Impeller Noryl	✓	✓
Dilengkapi Colokan Listrik	✓	✓

Technical Specification

PC - 165 BIT

Output (W)	: 150
Input (kW)	: 0,33
Daya Hisap Max (m)	: 15
Total Head Max (m)	: 33
Kapasitas Max (L/min)	: 34
Head (m)	: 7 22
Kapasitas (liter/min)	: 28 8
Pipe Hisap (Inch)	: 1 1/4
Pipe Tekan (inch)	: 1
Pipe Dorong (Inch)	: 3/4
Berat (Kg)	: 28

PC - 250 BIT

Output (W)	: 250
Input (kW)	: 0,57
Daya Hisap Max (m)	: 30
Total Head Max (m)	: 60
Kapasitas Max (L/min)	: 40
Head (m)	: 24 42
Kapasitas (liter/min)	: 25 9
Pipe Hisap (Inch)	: 1 1/4
Pipe Tekan (inch)	: 1
Pipe Dorong (Inch)	: 1
Berat (Kg)	: 32,5



PC - 260 BIT*



PC - 268 BIT*



PC - 375 BIT*



PC - 503 BIT*

*Belum termasuk Pressure Tank (PT-190 BIT)

Recommended Applications



Sumber Air Rumah Tangga



Sanitasi Masjid



Mesin Laundry



Irigasi Taman



Mencuci Motor

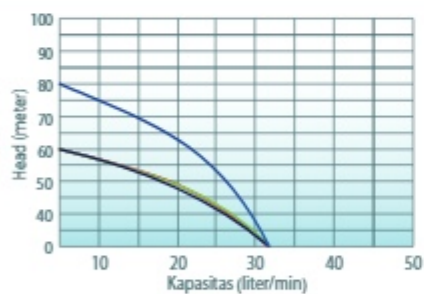


Toilet Umum



Ruko 3 & 4 Lantai

Performance Curve



● PC - 260 BIT ● PC - 268 BIT ● PC - 375 BIT ● PC - 503 BIT

Features

	PC - 260 BIT	PC - 268 BIT	PC - 375 BIT	PC - 503 BIT
Garansi Motor 3 Tahun	✓	✓	✓	✓
M. Seal Buatan Italy	✓		✓	
Otomatis pompa buatan Italy	✓	✓	✓	✓
Impeller Noryl	✓	✓	✓	✓
Dilengkapi Colokan Listrik	✓	✓	✓	✓

Technical Specification

PC - 260 BIT

Output (W)	: 250
Input (kW)	: 0,59
Daya Hisap Max (m)	: 30
Total Head Max (m)	: 60
Kapasitas Max (L/min)	: 32
Head (m)	: 24 34
Kapasitas (liter/min)	: 27 6
Pipe Hisap (Inch)	: 1 1/4
Pipe Tekan (Inch)	: 1
Pipe Dorong (Inch)	: 1
Berat (Kg)	: 17

PC - 268 BIT

Output (W)	: 250
Input (kW)	: 0,57
Daya Hisap Max (m)	: 30
Total Head Max (m)	: 60
Kapasitas Max (L/min)	: 32
Head (m)	: 24 42
Kapasitas (liter/min)	: 31 10
Pipe Hisap (Inch)	: 1 1/4
Pipe Tekan (Inch)	: 1
Pipe Dorong (Inch)	: 1
Berat (Kg)	: 17

PC - 375 BIT

Output (W)	: 375
Input (kW)	: 0,68
Daya Hisap Max (m)	: 40
Total Head Max (m)	: 60
Kapasitas Max (L/min)	: 32
Head (m)	: 32 44
Kapasitas (liter/min)	: 25 11
Pipe Hisap (Inch)	: 1 1/4
Pipe Tekan (Inch)	: 1
Pipe Dorong (Inch)	: 1
Berat (Kg)	: 17

PC - 503 BIT

Output (W)	: 500
Input (kW)	: 1,21
Daya Hisap Max (m)	: 50
Total Head Max (m)	: 80
Kapasitas Max (L/min)	: 32
Head (m)	: 30 56
Kapasitas (liter/min)	: 27 17
Pipe Hisap (Inch)	: 1 1/4
Pipe Tekan (Inch)	: 1
Pipe Dorong (Inch)	: 1
Berat (Kg)	: 27,5

PRESSURE TANK



PT-190 BIT

Recommended Applications PT - 190 BIT



PC-260 BIT

PC-268 BIT

PC-375 BIT

PC-503 BIT

Recommended Applications SC - 015 E



PL - 122 BIT

PS-226 BIT

JET-108 BIT



SPG07-238K BIT



SPG20-315K BIT



SS-413K BIT

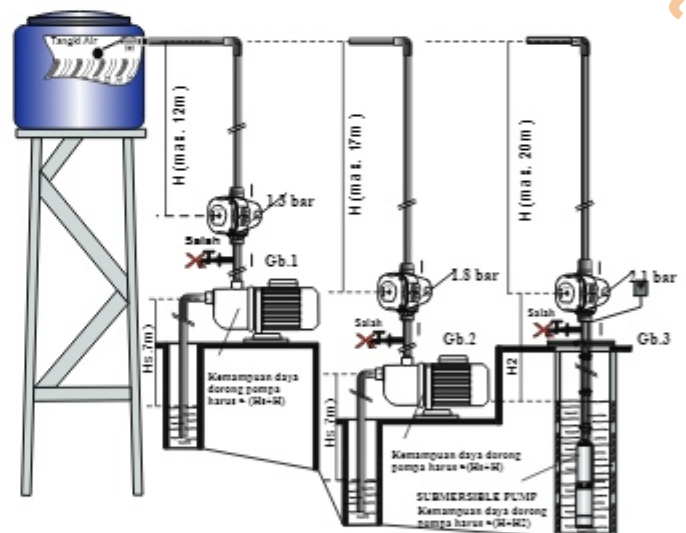
*kecuali SPG20-327K BIT, SPG20-333K BIT,
SS-418K BIT, SS-423K BIT, SS-428K BIT

AUTOMATIC PRESSURE CONTROL



SC-015 E

Ilustrasi Pemasangan SC-015 E



Automatic Pressure Control (Pengontrol Tekanan Otomatis) model: SC-015 E
- Kinerja alat ini telah disetel dari pabrik pembuatnya (ON) pada tekanan 1.3 bar
- Alat ini dapat disetel pada tekanan yang lebih tinggi dari setelan pabrik menyesuaikan kebutuhan yang diinginkan oleh pengguna seperti terlihat pada keterangan gambar diatas.

Features

Features	PT-190 BIT	SC-015 E
Garansi 1 Tahun	✓	✓
Mendeteksi level air tekor		✓
Menstabilkan tekanan air		✓
Pressure Max 10 Bar	✓	✓
Kapasitas 19 Liter	✓	
Pre-Charge Press 3 Bar	✓	
Pressure Tank menggunakan membrane buatan Italy	✓	

Technical Specification

SC-015 E

Voltase (V-)	: 220
Frekuensi (Hz)	: 50 - 60
Arus Maks. (A)	: 10
Tekanan Kinerja (Bar)	: 1,3
Tekanan Maks. (bar)	: 10
Suhu Air Maks. (°C)	: 55
Kelas proteksi pompa (IP)	: IP 54
Pipa Inlet (Inch)	: 1
Pipa Outlet (Inch)	: 1
Berat (Kg)	: 0,6

HOME BOOSTER PUMP

Automatic Flow Switch



*Pompa Booster tidak menghisap air dan hanya berfungsi sebagai pompa pendorong untuk mendistribusikan air dari toran ke titik-titik kran air yang ada di dalam rumah dan posisi titik-titik kran air harus berada dibawah toran.

PB - 158 BIT K



*Pompa Booster tidak menghisap air dan hanya berfungsi sebagai pompa pendorong untuk mendistribusikan air dari toran ke titik-titik kran air yang ada di dalam rumah dan posisi titik-titik kran air harus berada dibawah toran.

PB - 228 BIT K



*Pompa Booster tidak menghisap air dan hanya berfungsi sebagai pompa pendorong untuk mendistribusikan air dari toran ke titik-titik kran air yang ada di dalam rumah dan posisi titik-titik kran air harus berada dibawah toran.

ZPS 15-9-140



*Pompa Booster tidak menghisap air dan hanya berfungsi sebagai pompa pendorong untuk mendistribusikan air dari toran ke titik-titik kran air yang ada di dalam rumah dan posisi titik-titik kran air harus berada dibawah toran.

ZPS 20-12-180

Recommended Applications



Sumber Air Rumah Tangga



Water Heater*



Ruko



Indeks



Mencuci Motor*



Kamar Mandi*



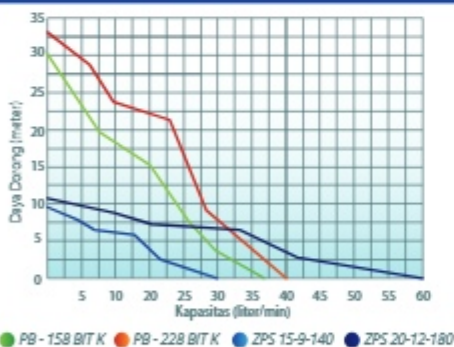
Villa



Toilet Umum

*ZPS 15-9-140
ZPS 20-12-180

Performance Curve



Features

	PB - 158 BIT K	PB - 228 BIT K	ZPS 15-9-140	ZPS 20-12-180
Garansi Motor 3 Tahun	✓	✓	✓	✓
Automatic Flow Switch, membuat tekanan air pada setiap keran stabil	✓	✓	✓	✓
Dilengkapi Tudung Pompa, melindungi pompa dari Sinar Matahari & Hujan	✓	✓		
Dilengkapi Base Plate anti karat	✓	✓		
Maks. Suhu Air 90°C			✓	✓
Daya Dorong Max untuk 1 kran			✓	
Daya Dorong kuat, Max 2 kran				✓
Daya Dorong kuat, Max 4 kran	✓			
Daya Dorong kuat, Max 6 kran		✓		
Dilengkapi Colokan Listrik	✓	✓	✓	✓

Technical Specification

PB - 158 BIT K

Output (W)	: 125
Input (kW)	: 0,33
Daya Dorong Max (m)	: 30
Kapasitas Max (liter/min)	: 37
Pipa Outlet (Inch)	: 1
Pipa Inlet (Inch)	: 1
Flow Switch On	: 3 L/min
Maks. Temperatur air	: 40°C
Kelas proteksi pompa (IP)	: IP44
Capacitor	: 8µF 450V
Jumlah titik keluaran air (kran)	: 4
Berat (Kg)	: 7,5

PB - 228 BIT K

Output (W)	: 200
Input (kW)	: 0,40
Daya Dorong Max (m)	: 33
Kapasitas Max (liter/min)	: 40
Pipa Outlet (Inch)	: 1
Pipa Inlet (Inch)	: 1
Flow Switch On	: 3 L/min
Maks. Temperatur air	: 40°C
Kelas proteksi pompa (IP)	: IP44
Capacitor	: 16µF 450V
Jumlah titik keluaran air (kran)	: 6
Berat (Kg)	: 9

ZPS 15-9-140

Phase (Volt-Hz)	: 1x220V - 50 Hz
Penggunaan arus listrik (A)	: I (0,28), II (0,42), III (0,55)
Daya Dorong Max (m)	: 9
Kapasitas Max (liter/min)	: 30
Pipa Outlet (Inch)	: 3/4
Pipa Inlet (Inch)	: 3/4
Flow Switch On	: 3 L/min
Maks. Temperatur air	: 90°C
Kelas proteksi pompa (IP)	: IP44
Capacitor	: 3µF 450V
Jumlah titik keluaran air (kran)	: 1
Berat (Kg)	: 2,8

ZPS 20-12-180

Phase (Volt-Hz)	: 1x220V - 50 Hz
Penggunaan arus listrik (A)	: I (0,60), II (0,98), III (1,12)
Daya Dorong Max (m)	: 12
Kapasitas Max (liter/min)	: 60
Pipa Outlet (Inch)	: 1
Pipa Inlet (Inch)	: 1
Flow Switch On	: 3 L/min
Maks. Temperatur air	: 90°C
Kelas proteksi pompa (IP)	: IP44
Capacitor	: 6µF 450V
Jumlah titik keluaran air (kran)	: 2
Berat (Kg)	: 4,5

HOME BOOSTER PUMP

Combine with Pressure Switch & Smart Device



PLW-150 BIT



PLW-200 BIT



PLW-300 BIT

Recommended Applications



Sumber Air Rumah Tangga



Water Heater



Ruko



Indekas



Mencuci Motor



Kamar Mandi

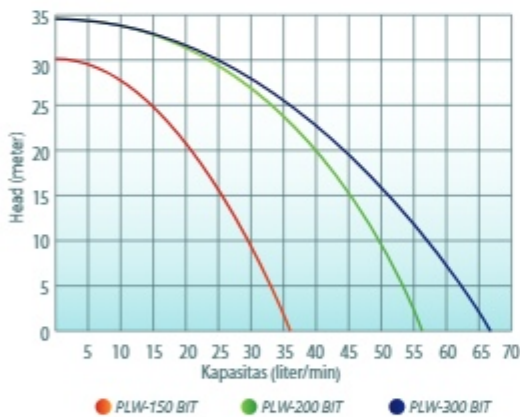


Villa



Toilet Umum

Performance Curve



Features

	PLW-150 BIT	PLW-200 BIT	PLW-300 BIT
Garansi Motor 3 Tahun	✓	✓	✓
2 in 1 Booster Bisa, Hisap Bisa (Daya Hisap Maks. 5 meter)	✓	✓	✓
Dilengkapi Pressure Switch yang dikombinasi dengan Smart Device (Piranti Pintar)	✓	✓	✓
Small Tank dilengkapi membrane dan Cat Tahan Karat	✓	✓	✓
Inlet dan Outlet terbuat dari kuningan	✓	✓	✓
Daya Dorong kuat, Max 5 kran air	✓		
Daya Dorong kuat, Max 6 kran air		✓	✓
Dilengkapi Colokan Listrik	✓	✓	✓

Technical Specification

PLW-150 BIT

Output (W)	: 150
Input (kW)	: 0,44
Daya Hisap Max (m)	: 5
Total Head Max (m)	: 30
Kapasitas Max (liter/min)	: 38
Head (m)	: 8 22
Kapasitas (liter/min)	: 28 10
Jumlah Titik Keluaran Air (kran)	: 5
Pipa Hisap (Inch)	: 1
Pipa Dorong (Inch)	: 1
Berat (Kg)	: 11,5

PLW-200 BIT

Output (W)	: 200
Input (kW)	: 0,57
Daya Hisap Max (m)	: 5
Total Head Max (m)	: 34
Kapasitas Max (liter/min)	: 56
Head (m)	: 8 22
Kapasitas (liter/min)	: 50 26
Jumlah Titik Keluaran Air (kran)	: 6
Pipa Hisap (Inch)	: 1
Pipa Dorong (Inch)	: 1
Berat (Kg)	: 12,7

PLW-300 BIT

Output (W)	: 250
Input (kW)	: 0,66
Daya Hisap Max (m)	: 5
Total Head Max (m)	: 34
Kapasitas Max (liter/min)	: 66
Head (m)	: 8 22
Kapasitas (liter/min)	: 60 40
Jumlah Titik Keluaran Air (kran)	: 6
Pipa Hisap (Inch)	: 1
Pipa Dorong (Inch)	: 1
Berat (Kg)	: 12,7

HOME BOOSTER PUMP

Automatic Smart Device & Smart Inverter

SMART
DEVICE



PS-133 BIT

Smart Inverter
Device



IBP-375 BIT

Smart Inverter
Device

NEW



SIP-500 BIT

Recommended Applications



Sumber Air Rumah Tangga



Sanitasi Masjid



Sumur Galian*



Gas Water Heater



Irigasi Taman



Ground Tank



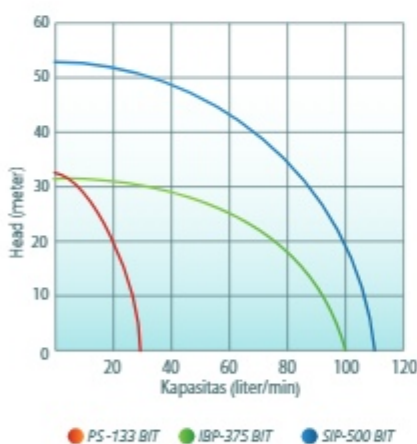
Mencuci Motor



Kamar Mandi

*PS-133 BIT

Performance Curve



Features

	PS-133 BIT	IBP-375 BIT	SIP-500 BIT
Garansi Motor 3 Tahun	✓	✓	✓
2 in 1 Booster Bisa, Hisap Bisa	✓	✓	✓
Automatic Smart Device	✓		
Tekanan pompa konstan (tidak cetak cetok)	✓	✓	✓
Pompa Menggunakan Brushless DC Motor		✓	✓
Dilengkapi Smart Inverter Device		✓	✓
Otomatis Kombinasi Flow Switch dan Pressure Transmitter		✓	✓
Stable Pressure 1,6 Kg/cm ²		✓	
Stable Pressure 2,7 Kg/cm ²			✓
Dilengkapi Colokan Listrik	✓	✓	✓

Technical Specification

PS-133 BIT

Output (W)	: 125
Input (kW)	: 0,29
Daya Hisap Max (m)	: 9
Total Head Max (m)	: 33
Kapasitas Max (liter/min)	: 34
Head (m)	: 20 10
Kapasitas (liter/min)	: 10 18
Pipe Hisap (Inch)	: 1
Pipe Dorong (Inch)	: 1
Berat (Kg)	: 8

IBP-375 BIT

Output (W)	: 350
Input (kW)	: 0,25 - 0,75
Daya Hisap Max (m)	: 5
Total Head Max (m)	: 32
Kapasitas Max (liter/min)	: 100
Maks. Temperatur air	: 40° C
Jumlah Titik Keluaran Air	: 6
Pipe Hisap (Inch)	: 1
Pipe Dorong (Inch)	: 1
Berat (Kg)	: 8,5

SIP-500 BIT

Output (W)	: 500
Input (kW)	: 0,30 - 0,70
Daya Hisap Max (m)	: 6,5
Total Head Max (m)	: 53
Kapasitas Max (liter/min)	: 110
Maks. Temperatur air	: 40° C
Jumlah Titik Keluaran Air	: 6
Pipe Hisap (Inch)	: 1
Pipe Dorong (Inch)	: 1
Berat (Kg)	: 9,5

SUBMERSIBLE PUMP

2 Inch Long Cable



SPG07-226K BIT



SPG07-232K BIT



SPG07-238K BIT

Recommended Applications



Sumber Air Rumah Tangga



Sanitasi Masjid



Irigasi Taman



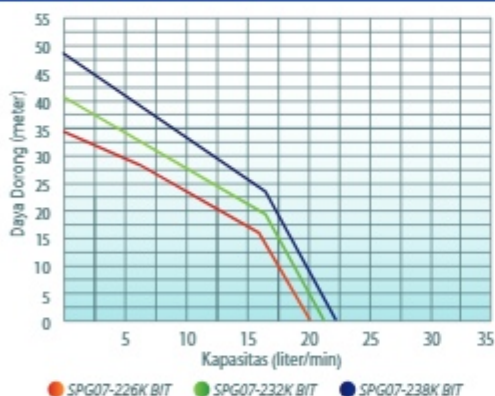
Toilet Umum*



Ruko 3 Lantai*

* SPG07-238K BIT

Performance Curve



Features

	SPG07-226K BIT	SPG07-232K BIT	SPG07-238K BIT
Garansi Motor 1 Tahun	✓	✓	✓
Body Full Stainless Steel	✓	✓	✓
Kabel NYHHY panjang 30 M	✓	✓	✓
Inlet & Outlet dari bahan kuningan	✓	✓	✓
Big Clearance (Tahan Macet)	✓	✓	✓
Pompa dilengkapi dengan Overload Protector	✓	✓	✓
Impeller dari material POM	✓	✓	✓

Technical Specification

SPG07-226K BIT

Phase (Volt-Hz)	: 1x220V – 50 Hz
Input (kW)	: 0,48
Output (kW)	: 0,18
Capacitor	: 16 µF 450 V
Horse Power (HP)	: 0,25
Head Max (m)	: 34
Head (m)	: 28 24 17
Kapasitas (liter/min)	: 6 10 16
Pipa (Inch)	: ¾
Jumlah Impeller	: 26
Berat (Kg)	: 8,7

SPG07-232K BIT

Phase (Volt-Hz)	: 1x220V – 50 Hz
Input (kW)	: 0,55
Output (kW)	: 0,25
Capacitor	: 16 µF 450 V
Horse Power (HP)	: 0,33
Head Max (m)	: 41
Head (m)	: 33 28 19
Kapasitas (liter/min)	: 6 10 16
Pipa (Inch)	: ¾
Jumlah Impeller	: 32
Berat (Kg)	: 9,2

SPG07-238K BIT

Phase (Volt-Hz)	: 1x220V – 50 Hz
Input (kW)	: 0,62
Output (kW)	: 0,37
Capacitor	: 16 µF 450 V
Horse Power (HP)	: 0,5
Head Max (m)	: 48
Head (m)	: 39 33 22
Kapasitas (liter/min)	: 6 10 16
Pipa (Inch)	: ¾
Jumlah Impeller	: 38
Berat (Kg)	: 9,6

SUBMERSIBLE PUMP

3 Inch Non Cable

- Tanpa Kontrol Box
- Kapasitor Dalam Pompa



SPG30-311 BIT

- Tanpa Kontrol Box
- Kapasitor Dalam Pompa



SPG30-316 BIT

- Tanpa Kontrol Box
- Kapasitor Dalam Pompa



SPG30-321 BIT

Recommended Applications



Sumber Air Rumah Tangga



Sanitasi Masjid



Irigasi Taman



Toilet Umum



Ruko 2 Lantai



Ruko 3&4 Lantai*



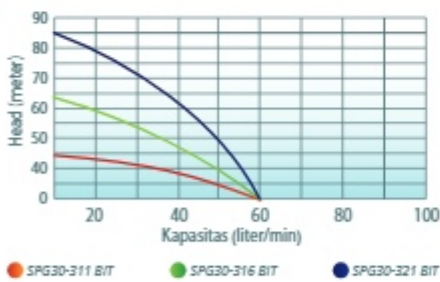
Proyek Bangunan



Irigasi Pertanian*

* SPG30-316 BIT, SPG30-321 BIT

Performance Curve



Features

Features	SPG30-311 BIT	SPG30-316 BIT	SPG30-321 BIT
Garansi Motor 1 Tahun	✓	✓	✓
Body Full Stainless Steel	✓	✓	✓
Plug In Cable, mempermudah proses pasang dan lepas kabel	✓	✓	✓
Inlet & Outlet dari bahan kuningan	✓	✓	✓
Big Clearance (Tahan Macet)	✓	✓	✓
Instalasi mudah (Tanpa Control Box)	✓	✓	✓
Motor dilengkapi dengan Thermal Protector	✓	✓	✓
Impeller dari material POM	✓	✓	✓

Technical Specification

SPG30-311 BIT

Phase (Volt-Hz)	: 1x220V – 50 Hz
Input (kW)	: 0,66
Output (kW)	: 0,37
Capacitor	: 20 µF 450 V
Horse Power (HP)	: 0,5
Head Max (m)	: 44
Head (m)	: 43 37 16
Kapasitas (liter/min)	: 10 35 60
Pipa (Inch)	: 1
Jumlah Impeller	: 11
Berat (Kg)	: 10,8

SPG30-316 BIT

Phase (Volt-Hz)	: 1x220V – 50 Hz
Input (kW)	: 0,92
Output (kW)	: 0,55
Capacitor	: 25 µF 450 V
Horse Power (HP)	: 0,75
Head Max (m)	: 64
Head (m)	: 63 54 23
Kapasitas (liter/min)	: 10 35 60
Pipa (Inch)	: 1
Jumlah Impeller	: 16
Berat (Kg)	: 12,6

SPG30-321 BIT

Phase (Volt-Hz)	: 1x220V – 50 Hz
Input (kW)	: 1,14
Output (kW)	: 0,75
Capacitor	: 30 µF 450 V
Horse Power (HP)	: 1
Head Max (m)	: 85
Head (m)	: 83 70 31
Kapasitas (liter/min)	: 10 35 60
Pipa (Inch)	: 1
Jumlah Impeller	: 21
Berat (Kg)	: 14,6

SUBMERSIBLE PUMP

3 Inch Long Cable (Eco Series)

NEW



SPES-308K BIT

NEW



SPES-311K BIT

NEW



SPES-316K BIT

NEW



SPES-321K BIT

Recommended Applications



Sumber Air Rumah Tangga



Sanitasi Masjid



Irigasi Taman



Toilet Umum*



Ruko 2 Lantai*



Ruko 3&4 Lantai**



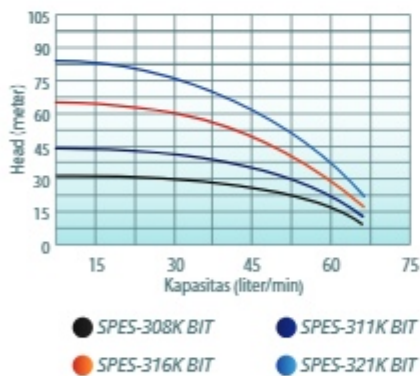
Proyek Bangunan



Irigasi Pertanian**

* SPES-311K BIT
** SPES-316K BIT
SPES-321K BIT

Performance Curve



Features

	SPES-308K BIT	SPES-311K BIT	SPES-316K BIT	SPES-321K BIT
Garansi Motor 1 Tahun	✓	✓	✓	✓
Body Full Stainless Steel	✓	✓	✓	✓
Plug In cable, mempermudah proses pasang dan lepas kabel	✓	✓	✓	✓
Kabel NYHYH panjang 30 M	✓			
Kabel NYHYH panjang 40 M		✓		
Kabel NYHYH panjang 50 M			✓	✓
Inlet dari Bahan Stainless Steel dan Outlet dari Bahan Kuningan	✓	✓	✓	✓
Big Clearance (Tahan Macet)	✓	✓	✓	✓
Pompa dilengkapi dengan Overload Protector	✓	✓	✓	✓
Impeller dari Material POM	✓	✓	✓	✓

Technical Specification

SPES-308K BIT

Phase (Volt-Hz)	: 1x220V – 50 Hz
Input (kW)	: 0,57
Output (kW)	: 0,25
Capacitor	: 16 µF 450 V
Horse Power (HP)	: 0,33
Head Max (m)	: 32
Head (m)	: 31 25 09
Kapasitas (liter/min)	: 10 40 65
Pipe (Inch)	: 1
Jumlah Impeller	: 8
Berat (Kg)	: 6,2

SPES-311K BIT

Phase (Volt-Hz)	: 1x220V – 50 Hz
Input (kW)	: 0,73
Output (kW)	: 0,37
Capacitor	: 20 µF 450 V
Horse Power (HP)	: 0,5
Head Max (m)	: 44
Head (m)	: 43 35 12
Kapasitas (liter/min)	: 10 40 65
Pipe (Inch)	: 1
Jumlah Impeller	: 11
Berat (Kg)	: 7,4

SPES-316K BIT

Phase (Volt-Hz)	: 1x220V – 50 Hz
Input (kW)	: 0,97
Output (kW)	: 0,55
Capacitor	: 25 µF 450 V
Horse Power (HP)	: 0,75
Head Max (m)	: 64
Head (m)	: 63 51 17
Kapasitas (liter/min)	: 10 40 65
Pipe (Inch)	: 1
Jumlah Impeller	: 16
Berat (Kg)	: 8,8

SPES-321K BIT

Phase (Volt-Hz)	: 1x220V – 50 Hz
Input (kW)	: 1,28
Output (kW)	: 0,75
Capacitor	: 30 µF 450 V
Horse Power (HP)	: 1
Head Max (m)	: 84
Head (m)	: 82 67 23
Kapasitas (liter/min)	: 10 40 65
Pipe (Inch)	: 1
Jumlah Impeller	: 21
Berat (Kg)	: 10,4

SUBMERSIBLE PUMP

3 Inch Long Cable (Premium Series)



SPG20-311K BIT



SPG20-315K BIT



SPG20-321K BIT



SPG20-327K BIT



SPG20-333K BIT

Recommended Applications



Sumber Air Rumah Tangga



Sanitasi Masjid



Irigasi Taman



Irigasi Pertanian*



Toilet Umum



Ruko 2 Lantai*



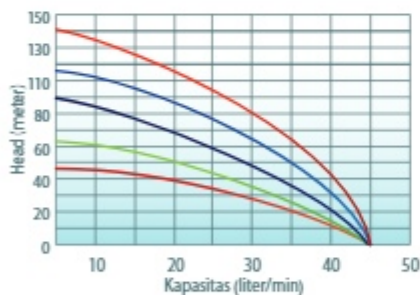
Ruko 3 Lantai*



Proyek Bangunan

* SPG20-315K BIT, SPG20-321K BIT, SPG20-327K BIT, SPG20-333K BIT

Performance Curve



● SPG20-311K BIT ● SPG20-315K BIT ● SPG20-321K BIT
● SPG20-327K BIT ● SPG20-333K BIT

Features

	SPG20-311K BIT	SPG20-315K BIT	SPG20-321K BIT	SPG20-327K BIT	SPG20-333K BIT
Garansi Motor 1 Tahun	✓	✓	✓	✓	✓
Body Full Stainless Steel SUS 304	✓	✓	✓	✓	✓
Plug In Cable, mempermudah proses pasang dan lepas kabel	✓	✓	✓	✓	✓
Kabel NYHYH panjang 40 M	✓	✓			
Kabel NYHYH panjang 50 M			✓	✓	✓
Inlet dari Bahan Stainless Steel SUS 304 dan Outlet dari bahan kuningan	✓	✓	✓	✓	✓
Big Clearance (Tahan Macet)	✓	✓	✓	✓	✓
Pompa dilengkapi dengan Overload Protector	✓	✓	✓	✓	✓
Impeller dari material POM	✓	✓	✓	✓	✓

Technical Specification

SPG20-311K BIT	SPG20-315K BIT	SPG20-321K BIT	SPG20-327K BIT	SPG20-333K BIT
Phase (Volt-Hz) : 1x220V – 50 Hz	Phase (Volt-Hz) : 1x220V – 50 Hz	Phase (Volt-Hz) : 1x220V – 50 Hz	Phase (Volt-Hz) : 1x220V – 50 Hz	Phase (Volt-Hz) : 1x220V – 50 Hz
Input (kW) : 0,55	Input (kW) : 0,68	Input (kW) : 0,92	Input (kW) : 1,25	Input (kW) : 1,47
Output (kW) : 0,25	Output (kW) : 0,37	Output (kW) : 0,55	Output (kW) : 0,75	Output (kW) : 1,10
Capacitor : 16 µF 450 V	Capacitor : 20 µF 450 V	Capacitor : 25 µF 450 V	Capacitor : 30 µF 450 V	Capacitor : 35 µF 450 V
Horse Power (HP) : 0,33	Horse Power (HP) : 0,5	Horse Power (HP) : 0,75	Horse Power (HP) : 1	Horse Power (HP) : 1,5
Head Max (m) : 47	Head Max (m) : 64	Head Max (m) : 90	Head Max (m) : 116	Head Max (m) : 141
Head (m) : 43 31 19	Head (m) : 59 42 26	Head (m) : 82 59 37	Head (m) : 106 76 48	Head (m) : 129 93 58
Kapasitas (liter/min) : 20 35 45	Kapasitas (liter/min) : 20 35 45	Kapasitas (liter/min) : 20 35 45	Kapasitas (liter/min) : 20 35 45	Kapasitas (liter/min) : 20 35 45
Pipa (Inch) : 1	Pipa (Inch) : 1	Pipa (Inch) : 1	Pipa (Inch) : 1	Pipa (Inch) : 1
Jumlah Impeller : 11	Jumlah Impeller : 15	Jumlah Impeller : 21	Jumlah Impeller : 27	Jumlah Impeller : 33
Berat (Kg) : 12	Berat (Kg) : 13,5	Berat (Kg) : 15,8	Berat (Kg) : 20	Berat (Kg) : 23,5

TOTAL HEAD TERBAIK DIKELASNYA

3 INCH LONG CABLE

PREMIUM SERIES



Plug in Cable



Big Clearance
(Lebih Tahan Macet)



Panjang Kabel NYYHY
40 dan 50 meter*



Outlet dari bahan kuningan



Stainless Steel SUS 304



Inlet dari bahan
Stainless Steel SUS 304



SPG20-315K BIT



SPG20-311K BIT



SPG20-315K BIT



SPG20-321K BIT



SPG20-327K BIT



SPG20-333K BIT

*40 meter : SPG20-311K BIT, SPG20-315K BIT
*50 meter : SPG20-321K BIT, SPG20-327K BIT, & SPG20-333K BIT



SUBMERSIBLE PUMP

4 Inch Long Cable (Premium Series)



SS-413K BIT



SS-418K BIT



SS-423K BIT



SS-428K BIT

Recommended Applications



Sumber Air Rumah Tangga



Sanitasi Masjid



Irigasi Taman



Irigasi Pertanian



Toilet Umum



Ruko 2 Lantai

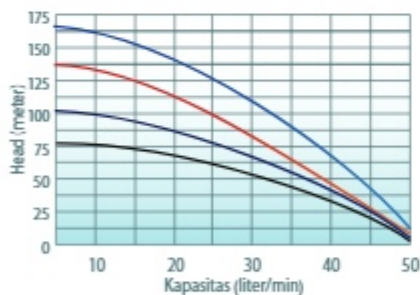


Ruko 3 Lantai



Proyek Bangunan

Performance Curve



● SS-413K BIT ● SS-418K BIT
● SS-423K BIT ● SS-428K BIT

Features

Features	SS-413K BIT	SS-418K BIT	SS-423K BIT	SS-428K BIT
Garansi Motor 1 Tahun	✓	✓	✓	✓
Body Full Stainless Steel SUS 304	✓	✓	✓	✓
Plug In cable, mempermudah proses pasang dan lepas kabel	✓	✓	✓	✓
Kabel NYHYH panjang 50 M	✓	✓	✓	✓
Inlet & Outlet terbuat dari Bahan Stainless Steel SUS 304	✓	✓	✓	✓
Dilengkapi dengan Penghancur Batu Kecil	✓	✓	✓	✓
Big Clearance (Tahan Macet)	✓	✓	✓	✓
Pompa dilengkapi dengan Overload Protector	✓	✓	✓	✓
Impeller Stainless Steel SUS 304	✓	✓	✓	✓

Technical Specification

SS-413K BIT

Phase (Volt-Hz)	: 1x220V – 50 Hz
Input (kW)	: 1,03
Output (kW)	: 0,55
Capacitor	: 30 µF 450 V
Horse Power (HP)	: 0,75
Head Max (m)	: 78
Head (m)	: 73 54 13
Kapasitas (liter/min)	: 10 30 50
Pipe (Inch)	: 1 1/4
Jumlah Impeller	: 13
Berat (Kg)	: 19

SS-418K BIT

Phase (Volt-Hz)	: 1x220V – 50 Hz
Input (kW)	: 1,36
Output (kW)	: 0,75
Capacitor	: 40 µF 450 V
Horse Power (HP)	: 1
Head Max (m)	: 108
Head (m)	: 102 75 18
Kapasitas (liter/min)	: 10 30 50
Pipe (Inch)	: 1 1/4
Jumlah Impeller	: 18
Berat (Kg)	: 22

SS-423K BIT

Phase (Volt-Hz)	: 1x220V – 50 Hz
Input (kW)	: 1,76
Output (kW)	: 1,1
Capacitor	: 50 µF 450 V
Horse Power (HP)	: 1,5
Head Max (m)	: 138
Head (m)	: 130 96 23
Kapasitas (liter/min)	: 10 30 50
Pipe (Inch)	: 1 1/4
Jumlah Impeller	: 23
Berat (Kg)	: 26

SS-428K BIT

Phase (Volt-Hz)	: 1x220V – 50 Hz
Input (kW)	: 1,98
Output (kW)	: 1,5
Capacitor	: 55 µF 450 V
Horse Power (HP)	: 2
Head Max (m)	: 168
Head (m)	: 158 116 28
Kapasitas (liter/min)	: 10 30 50
Pipe (Inch)	: 1 1/4
Jumlah Impeller	: 28
Berat (Kg)	: 29

POMPA CELUP

Automatic & Non Automatic

AIR BERSIH



*Garansi Tidak Berlaku, Jika digunakan untuk menyedot atau menguras Air Asin

SPN - 102 BIT
"Non Automatic"

AIR BERSIH DAN AIR KOTOR



*Garansi Tidak Berlaku, Jika digunakan untuk menyedot atau menguras Air Asin

SPV - 180 BIT
"Non Automatic"

AIR BERSIH



*Garansi Tidak Berlaku, Jika digunakan untuk menyedot atau menguras Air Asin

SPN - 250 BIT
"Non Automatic"

AIR BERSIH DAN AIR KOTOR



*Garansi Tidak Berlaku, Jika digunakan untuk menyedot atau menguras Air Asin

SPW - 500 BIT
"Automatic"

Recommended Applications



Sirkulasi Kolam Ikan



Pengurusan Tangki



Pengairan Irigasi*



Pengairan Konstruksi**



Drainase Basement**



Pengurusan Kolam Renang



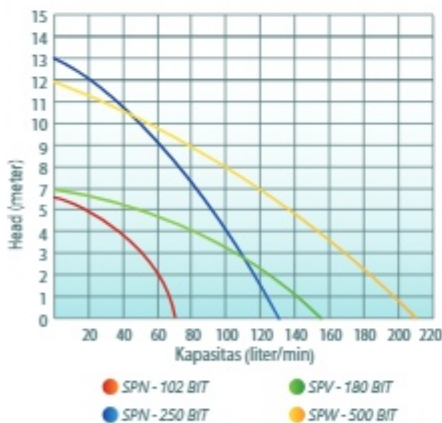
Pengurusan Air Banjir*



Air Mancur

* SPV-180 BIT & SPW-500 BIT
** SPW-500 BIT

Performance Curve



Features

Features	SPN-102 BIT	SPV-180 BIT	SPN-250 BIT	SPW-500 BIT
Garansi Motor 1 Tahun	✓	✓	✓	✓
Dilengkapi dengan saringan	✓		✓	✓
Bodi Pompa dari Material Plastic PP	✓			
Mampu Menyedot Air dengan partikel hingga 7mm				✓
AS Motor Stainless Steel	✓	✓	✓	✓
Multifungsi Bisa Untuk Selang & Pipa	✓	✓	✓	✓
Panjang Kabel 4 Meter	✓			
Panjang Kabel 5.3 Meter		✓		
Panjang Kabel 10 Meter			✓	✓

Technical Specification

SPN - 102 BIT

Output (W)	: 100
Input (kW)	: 0,18
Head Max. (m)	: 6
Batas Terendam (m)	: 5
Kapasites Max (L/min)	: 70
Pipa (Inch)	: 1
Berat (Kg)	: 4

SPV - 180 BIT

Output (W)	: 200
Input (kW)	: 0,33
Head Max. (m)	: 7
Batas Terendam (m)	: 5
Kapasites Max (L/min)	: 155
Pipa (Inch)	: 1 1/4
Berat (Kg)	: 8

SPN - 250 BIT

Output (W)	: 250
Input (kW)	: 0,44
Head Max. (m)	: 13
Batas Terendam (m)	: 5
Kapasites Max (L/min)	: 130
Pipa (Inch)	: 1 1/4
Berat (Kg)	: 9

SPW - 500 BIT

Output (W)	: 500
Input (kW)	: 0,61
Head Max. (m)	: 12
Batas Terendam (m)	: 5
Kapasites Max (L/min)	: 210
Pipa (Inch)	: 2
Berat (Kg)	: 13,5

MULTISTAGE PUMP

Non Automatic



BWJT2-4



BWJT2-6

Recommended Applications



Sumber Air Rumah Tangga



Sanitasi Masjid



Gedung



Car Wash



Irigasi Taman

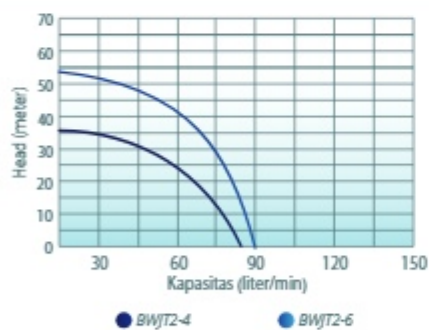


Mencuci Motor



Ruko 2 Lantai

Performance Curve



Features

	BWJT2-4	BWJT2-6
Garansi Motor 3 Tahun	✓	✓
Pump Body Stainless Steel SUS 304	✓	✓
Impeller Stainless Steel SUS 304	✓	✓
Aluminium Motor Frame	✓	✓
Clean Water	✓	✓
Tekanan Tinggi	✓	✓
Multistage Pump	✓	✓
Kapasitas Besar	✓	✓
Motor dilengkapi dengan Thermal Protector	✓	✓
Dilengkapi Colokan Listrik	✓	✓

Technical Specification

BWJT2-4

AC (Volt-Hz)	: 1x220V – 50 Hz
Input (kW)	: 0,86
Head Max. (m)	: 36
Kapasitas Max (liter/min)	: 87
Head (m)	: 16 25
Kapasitas (liter/min)	: 58 42
Pipa Hisap (Inch)	: 1
Pipa Dorong (Inch)	: 1
Berat	: 12,5

BWJT2-6

AC (Volt-Hz)	: 1x220V – 50 Hz
Input (kW)	: 0,97
Head Max. (m)	: 54
Kapasitas Max (liter/min)	: 90
Head (m)	: 24 39
Kapasitas (liter/min)	: 58 42
Pipa Hisap (Inch)	: 1
Pipa Dorong (Inch)	: 1
Berat	: 16



Service Center Jakarta – Kebon Jeruk

Komplek Ruko Sastra Graha No. 11-13
 Jl. Raya Perjuangan 21
 Kebon Jeruk - Jakarta Barat 11530
 Telp. (021) 533 1484 / 0804 1 889 889
 Whatsapp : 0815 112 99999

Service Center Jakarta – Kota

Jl. Gajah Mada No. 219 J
 Taman Sari - Jakarta Barat 11120
 Telp. (021) 629 2311 / 6385 5410 / 6385 5411
 Whatsapp : 0882 0011 43849

Service Center Medan

Komplek Grand Cemara Asri
 Jl. Cemara No. 8Z-8AB
 Percut Sei Tuan - Deli Serdang 20371
 Telp. (061) 664 3984 / 664 3985
 Whatsapp : 0813 6016 3689

Service Center Padang

Jl. Diponegoro No. 17
 Padang Barat - Padang
 Telp. (0751) 31622 / 25048
 Whatsapp : 0822 4564 0244

Service Center Pekanbaru

Jl. Rajawali No. 25 C-D
 Kel. Kampung Melayu Kec. Sukajadi
 Pekanbaru 28124
 Telp. (0761) 27725 / 27726 / 27727
 Whatsapp : 0852 6521 3408

Service Center Batam

Komp. Palembang Permai Blok B 1 No. 12
 Kel. Belian Kec. Batam,
 Kota Batam
 Telp. : (0778) 416 0658
 Whatsapp : 0822 4894 3821

Service Center Jambi

Jl. Kapten Sujono
 (Sebrang Kolam Renang Tepian Raja)
 Kel. Paalima Kec. Kota Baru
 Jambi 36129
 Telp. (0741) 361 3666
 Whatsapp : 0822 4564 0190

Service Center Palembang

Jl. Perintis Kemerdekaan No. 1251 C-D
 Kel. Kuto Batu Kec. Ilir Timur II
 Palembang 30111
 Telp. (0711) 562 5303 / 562 5321
 Whatsapp : 0813 6721 7223

Service Center Bandar Lampung

Jl. Cut Nyak Dien No. 63 E-F
 Tg Karang Pusat - Bandar Lampung 35119
 Telp. (0721) 268 035 / 268 036 / 242 339
 Whatsapp : 0813 7310 7356

Service Center Bogor

Jl. Raya Bogor KM 52
 Bogor Utara - Bogor 16156
 Telp. (0251) 866 2124 / 866 2178 / 866 2141
 Whatsapp : 0812 9449 8738

Service Center Karawang

Jl. Surotokunto No. 38 A-B
 Karawang Timur - Karawang 41311
 Telp. (0267) 8401693 / 8401694
 Whatsapp : 0821 1493 0746

Service Center Bandung

Jl. Garuda No. 107 B / 109 A
 Andir - Bandung 40184
 Telp. (022) 612 5960 / 612 5965
 Whatsapp : 0813 2333 6665

Service Center Cirebon

Jl. Brigdjen Darsono Ruko C-D
 Kedaung - Cirebon 45153
 Telp. (0231) 880 2783 / 880 2784
 Whatsapp : 0813 1401 0224

Service Center Semarang

Ruko Yos Sudarso Square Blok A34-A35
 Jl. Arteri Yos Sudarso Kel. Tawang Mas
 Semarang 50144
 Telp. (024) 7633 1554 / 7643 6897
 Whatsapp : 0821 3567 5284

Service Center Yogyakarta

Jl. Tinosidin No. 389 B
 Bantul - Yogyakarta 55184
 Telp. (0274) 530 4415 / 530 4416
 Whatsapp : 0857 2727 2843

Service Center Malang

Jl. Raya Bandulan No. 150
 Sukun - Malang 65146
 Telp. (0341) 580431 / 5023044

Service Center Surabaya

Jl. Parong Balong No 4,
 Kel. Kemayoran, Kec. Krembangan,
 Kota Surabaya - Jawa Timur 60176
 Telp. : (031) 9922 0535 / 9922 1500 / 9922 0355
 Whatsapp : 0821 3862 5093

Service Center Bali

Jl. Suradipa No. 104
 Denpasar Utara - Bali 80115
 Telp. (0361) 427652 / 418957
 HP. 0851 0300 3010
 Whatsapp : 0851 0300 3010

Service Center Lombok

Gang Katasini Sweta Jl. Selaparang
 Cakranegara - Mataram 83233
 Telp. (0370) 6171 906 / 6171 926
 Whatsapp : 0877 6543 7999

Service Center Pontianak

Jl. Perdamaian No. 889
 Kec. Sungai Kakap - Kab. Kubu Raya 78381
 Telp. (0561) 6655 859 / 6655 861
 Whatsapp : 0895 0891 7353

Service Center Samarinda

Komp Ruko Plaza Juanda Blok A 16/17
 Jl. Ir. H. Juanda Raya (Seberang Showroom Suzuki)
 Samarinda Ulu - Samarinda 75124
 Telp. (0541) 7271 385 / 7271 546 / 7271 305
 Whatsapp : 0852 5210 1016

Service Center Banjarmasin

Komp Persada Mas Raya Ruko 7,
 Jl. A. Yani KM.8400
 Kertak Hanyar - Banjarmasin 70654
 Telp. (0511) 3201126 / 3201127 / 3201128
 Whatsapp : 0822 4564 0209

Service Center Makassar

Ruko Bulusaraung Square Blok C No. 17
 Jl. G. Bulusaraung
 Bontoala - Makassar 90151
 Telp. (0411) 3651 408 / 3651 409 / 3651 260
 Whatsapp : 0821 9305 0360 / 0812 4189 292

Service Center Manado

Komplek Ruko Grand Victoria
 Kawanua A1-15
 Kel. Paniki Bawah, Kec. Mapanget
 Kota Manado
 Sulawesi Utara
 Whatsapp: 0821 1999 2150

10 Kelebihan Pompa Air SHIMIZU



Gulungan Motor 100% Tembaga

Motor Pompa Shimizu menggunakan 100% Kawat Tembaga sehingga motor lebih kuat, tahan lama, dan tidak mudah terbakar.



Thermal Protector

Pemutus Arus Otomatis jika motor pompa overheat, sehingga motor tidak terbakar.



Tenaga Motor Besar

Motor didesain khusus dengan tenaga yang besar, sehingga menghasilkan daya hisap dan dorong yang kuat.



Impeller

Impeller menggunakan bahan kuningan sehingga lebih kuat dan tahan lama.



24 Jam Non Stop

Dapat digunakan terus menerus selama 24 jam sehari.



Small Tank

Dilengkapi dengan *membrane** dan pengecatan menggunakan sistem EDP Coating, untuk menghasilkan lapisan pelindung luar dan dalam yang kuat dan lebih tahan karat.

*Khusus PL-138 BIT, PS-130 BIT, PS-230 BIT



Suku Cadang Terjamin

Memberikan kemudahan karena suku cadang terjamin di seluruh Indonesia.



Instalasi Mudah

Sistem *Flange to Flange*** memudahkan proses bongkar pasang pompa tanpa perlu memotong pipa

**Kecuali PN-125 BIT, PS-116 BIT, PS-126 BIT, PS-135E



Pressure Tank Lebih Tahan Karat

Bagian luar dan dalam tangki menggunakan Sistem pengecatan Electrostatic Powder Coating (EPC) yang tahan terhadap goresan dan karat



Seal Lebih Besar

Mechanical Seal yang terbuat dari bahan karbon dan keramik yang berkualitas tinggi sehingga tahan terhadap gesekan dan putaran tinggi.

Download from, mepbali.net

SHIMIZU

Bintangnya Pompa Air



[Shimizu.Indonesia](https://www.facebook.com/Shimizu.Indonesia)



[@shimizu_Indo](https://twitter.com/@shimizu_Indo)



[0804 - 1 - 889 - 889](tel:0804-1-889-889)



[Shimizu Official Channel](https://www.youtube.com/channel/ShimizuOfficialChannel)



[Shimizu_Indonesia](https://www.instagram.com/Shimizu_Indonesia)

www.shimizu.co.id